

Natura del campione	EMISSIONI IN ATMOSFERA		data RdP	
	VAPOR D'ACQUA		10/09/2014	
Richiedente	BILVEG SAS		Campionamento	10/09/2014 09:00
	VIA DANTE ALIGHIERI, 83		Accettazione	10/09/2014 16:00
	80040 POGGIOMARINO (NA)		inizio prove	10/09/2014
			fine prove	10/09/2014
Produttore	FEGER SPA		n° accettazione	14373192
	VIA STATALE 18		imballo campione	
	84012 ANGRÌ (SA)		stato campione	
Luogo del campionamento	FEGER SPA			
	VIA STATALE 18			
84012 ANGRÌ (SA)		Sigla punto		EA8
Campionamento	NS. PER. IND. CALABRESE GIOVANNI			
Consegna in laboratorio	NS. PER. IND. CALABRESE GIOVANNI			
Determinazioni richieste	analisi chimica			
Metodi di riferimento	UNI EN ISO 16911-1:2013	Emissioni da sorgente fissa - Determinazione manuale ed automatica della velocità e della portata di flussi in condotti - Parte 1: Metodo di riferimento manuale	<b>STERILIZZATORE A. MANZO &amp; FIGLI</b>	
	UNI EN ISO 16911-2:2013	Emissioni da sorgente fissa - Determinazione manuale ed automatica della velocità e della portata di flussi in condotti - Parte 2: Sistemi di misurazione automatici		
	UNI EN 13284-1:2003	Emissioni da sorgente fissa - Determinazione della concentrazione in massa di polveri in basse concentrazioni - Metodo manuale gravimetrico.		
	DM 25/08/2000	Aggiornamento dei metodi di campionamento, analisi e valutazione degli inquinanti, ai sensi del DPR 24/05/1988 n° 203		

NOTE

Tempo di conservazione del campione dopo l'analisi: durata delle determinazioni

I risultati si riferiscono solamente al campione sottoposto a prova

Il presente rapporto non può essere riprodotto se non in forma integrale



**Abbreviazioni** : U.M. = Unità di misura - LoQ = Limite di Quantificazione - LoD = Limite di determinazione - RdP = rapporto di prova - VR = Valore riscontrato - ND = Non determinato - ADR = accordo europeo relativo al trasporto internazionale delle merci pericolose su strada - ANxxx = metodo analitico sviluppato dal laboratorio Analysis scarl

**MISURA DELLE EMISSIONI SOLIDE E GASSOSE**

Parametri del punto di emissione	unità di misura	
<b>Dati generali</b> Presenza di analizzatori dei fumi in continuo Sigla del punto di emissione		NO EA8
<b>Condizioni di impianto</b> Processo lavorativo Fase di processo Impianto di abbattimento		TRASFORMAZIONE PRODOTTI ALIMENTARI STERILIZZATORE A. MANZO & FIGLI
<b>Caratteristiche del punto di prelievo</b> Geometria del camino Diametro camino Altezza camino Sezione camino	m m m m <sup>2</sup>	

**Prova 1.** Determinazione temperatura, umidità e portata dei fumi. Calcolo della portata media dei fumi tramite misura della velocità puntuale. Misura della temperatura e della velocità del flusso gassoso tramite termocoppia e tubo di Pitot. Misura della pressione atmosferica con barometro. Misura dell'umidità tramite prelievo con sonda fredda e successiva determinazione gravimetrica.

Parametro	Valori Rilevati (media di tre determinazioni)										Metodo
	$\delta P$ medio	Velocità media effettiva	Portata fumi umidi	Portata fumi secchi	Portata fumi secchi al 3% di O <sub>2</sub>	Temperatura media dei fumi	Pressione atmosferica	Umidità	Peso molecolare medio dei fumi	Densità dei fumi (alla T dei fumi)	
	mm H <sub>2</sub> O	m/s	Nm <sup>3</sup> /h	Nm <sup>3</sup> /h	Nm <sup>3</sup> /h	°C	hPa	%	Kg/kmole	Kg/m <sup>3</sup>	
						76		68			UNI EN ISO 16911-1/2:2013



Segue Allegato

\*\*\*\*\* FINE RAPPORTO DI PROVA \*\*\*\*\*

Allegato a rdp 14373192


Pagina 1 di 1

**ALLEGATO TECNICO - PARERI ED INTERPRETAZIONI**

In base ai valori ottenuti dei parametri analizzati, si rileva che le emissioni relativamente al punto campionato, rispettano i limiti:

- non sono espressi limiti per il vapor d'acqua.

Il presente allegato tecnico e le interpretazioni, è riferito esclusivamente al Rapporto di Prova rdp 14373192



fine allegato tecnico e le interpretazioni